



# Retro

Barra chata 1 1/4" x 3/8"

Acabamentos :



Dimensões :

'A'	'B'
400	300
500	400
600	500
800	700
1000	900

\* Consulte-nos para tamanhos especiais



# Vincolo

Barra chata 1 1/4" x 3/8"

Acabamentos :



Dimensões :

'A'	'B'
400	300
600	500
800	700
1000	900

\* Consulte-nos para tamanhos especiais



# Gran Retro

Barra chata 1 1/2" x 5/16"


## Acabamentos :



## Dimensões :

'A'	'B'
400	300
500	400
600	500
800	700
1000	900

\* Consulte-nos para tamanhos especiais



# Gran Vincolo

Barra chata 1 1/2" x 5/16"

Acabamentos :



Dimensões :

'A'	'B'
400	300
600	500
800	700
1000	900


\* Consulte-nos para tamanhos especiais



# Arco

Barra chata 2" x 1/4"

Acabamentos :



Dimensões :

'A'	'B'
350	300

\* Consulte-nos para tamanhos especiais

# Tracciato

Barra chata 1 1/4" x 3/8"


## Acabamentos :



## Dimensões :

'A'	'B'
450	300
600	500
800	700
1000	900


\* Consulte-nos para tamanhos especiais



# Grasso

Tubular quadrado 1"

## Acabamentos :



## Dimensões :

'A'	'B'
400	300
600	500
800	700
1000	900

\* Consulte-nos para tamanhos especiais






# Innato

Tubular Ø1"

## Acabamentos :



## Dimensões :

'A'	'B'
200	100
300	200
400	300
500	400
600	500
700	600
800	700
900	800
1000	900

\* Consulte-nos para tamanhos especiais



# Sottile

Tubular curvo Ø1"

Acabamentos :



Dimensões :

'A'	'B'
400	300
500	400
600	500
800	700
1000	900


\* Consulte-nos para tamanhos especiais



# Gran Innato

Tubular Ø1 1/2"

Acabamentos :



Dimensões :

'A'	'B'
600	500
800	700
1000	900


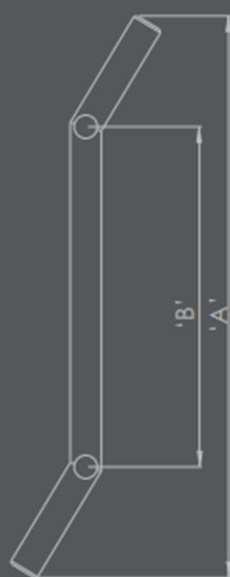

\* Consulte-nos para tamanhos especiais



# Forza

Tubular Z Ø1"

Acabamentos :



Dimensões :

'A'	'B'
450	300

\* Consulte-nos para tamanhos especiais

# Viale

Tubular S Ø1"

Acabamentos :



Dimensões :

'A'	'B'
400	300
600	500
800	700
1000	900

\* Consulte-nos para tamanhos especiais

